SKI YARN

No. 2-1

〈編み方〉

1. 共糸の作り目で前後身頃とも、図を参照して
   模様編みを編み、ヨーク部分はネット編みを編みます。
2. 後身頃の最終段を編みながら前身頃とくさりはぎをします。
3. 脇をくさりとじします。
4. 裾に縁編みをします。
5. 肩ひものスレッドコードを70cmで2本編み、
   両肩の指定位置に通します。
6. 肩ひもで両肩をしぼってギャザーを寄せて
   肩幅を整えて着用します。

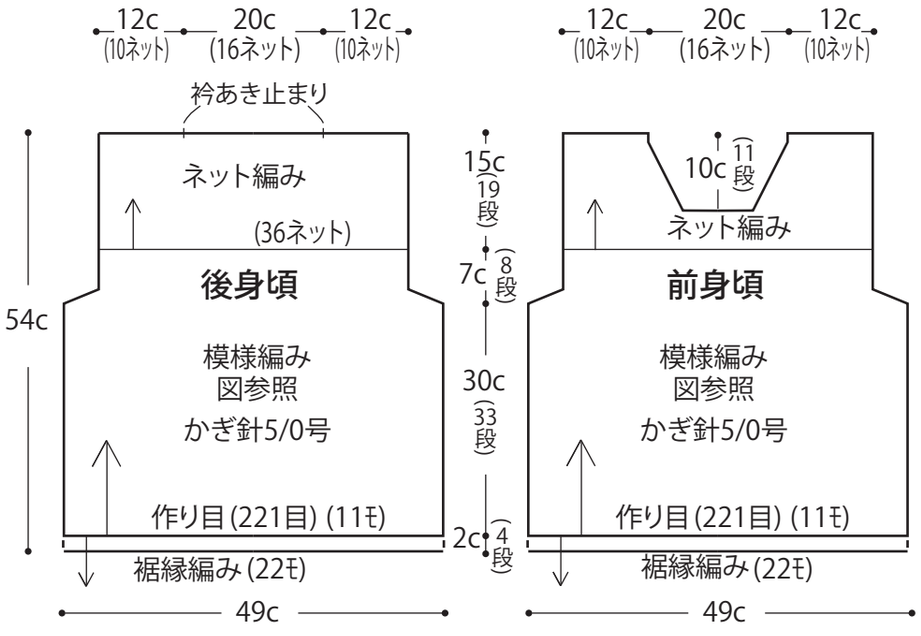

ネット編み

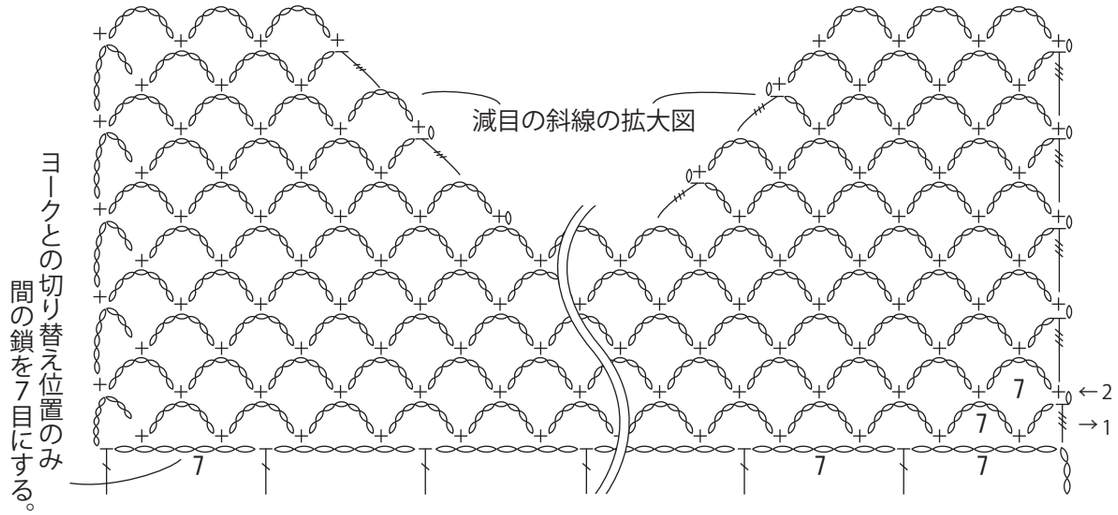

模様編み

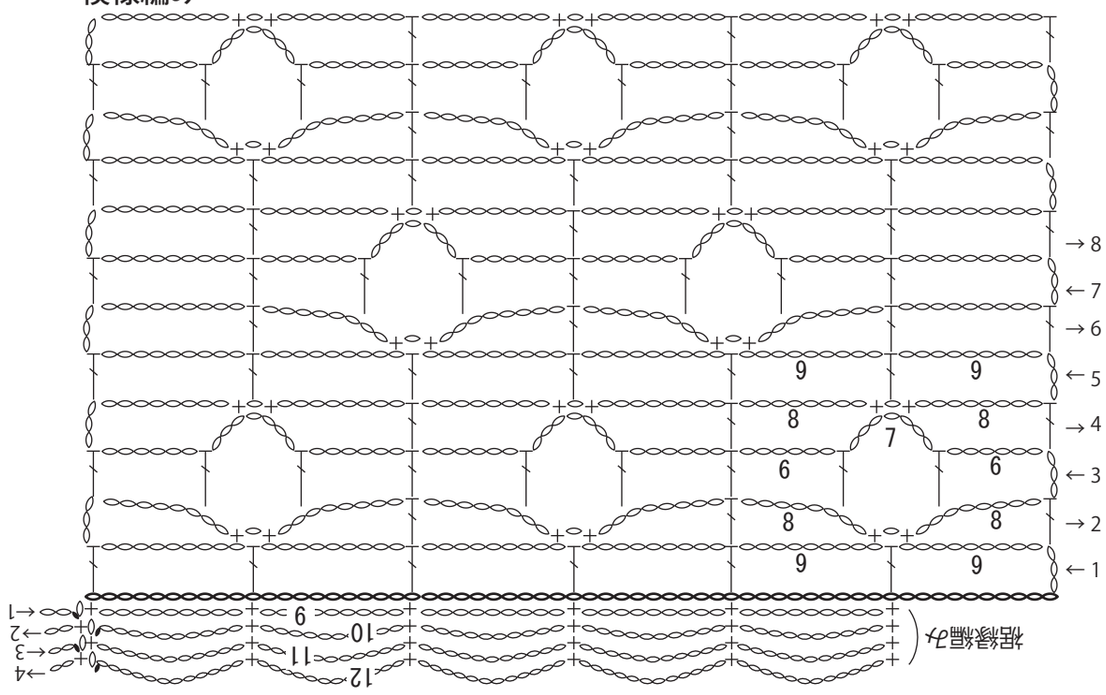

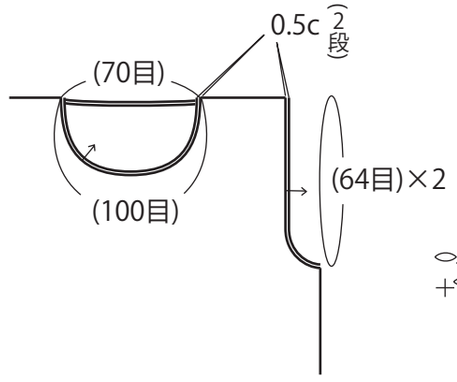

衿ぐり・袖ぐり縁編み

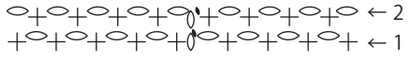

作品名

肩リボンのベスト

No. 13-0081

出来上り図

使用糸	色番号	色名	数量
スキーエリーゼ	103	グラスピンク	110g (5玉)
			g
			g
			g

手あみ

模様編みゲージ	かぎ針
目方向 1模様(20目) 4.5 cm 10cm = 11段	5/0 号
ネット編みゲージ (10cm平方) 8ネット×12段	

出来上り寸法	
丈 54 cm	身巾 49.5 cm
cm	背肩幅 45 cm
cm	cm

MOTOHIRO

SKI YARN

13-0081 2-2

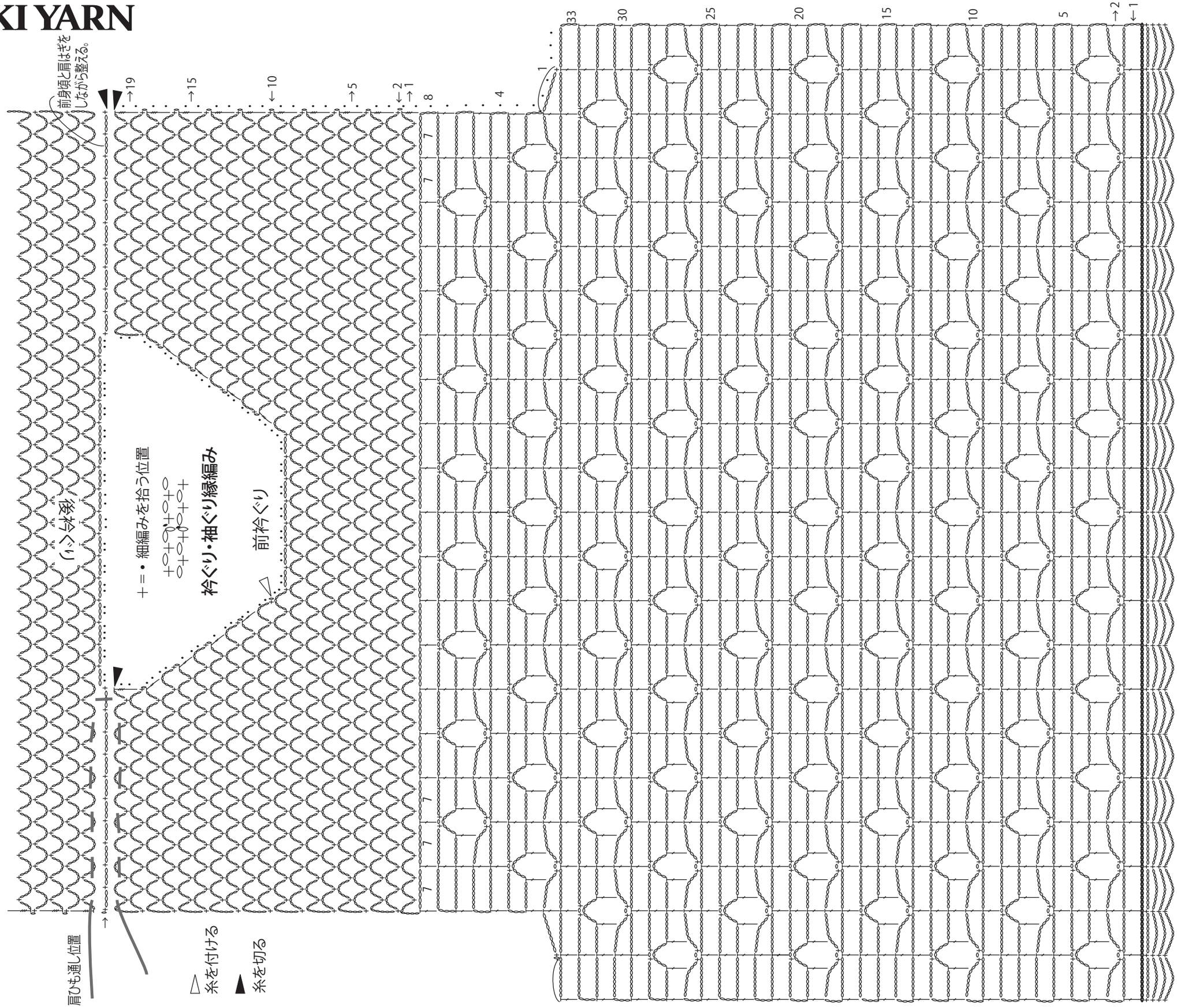

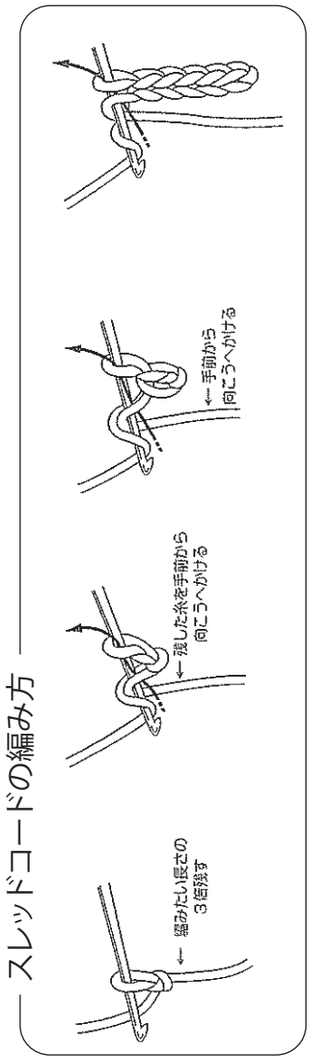

スレッドコードの編み方

肩ひも

スレッドコード70cmを2本

MOTOHIRO